

Meilleures pratiques de nettoyage

TOUS LES JOURS

7000



! IMPORTANT

Utilisez toujours un chiffon propre et une solution désinfectante approuvée lors du nettoyage de votre fontaine.

Kay-5 Sanitizer#522231




Besoin d'aide ou souhaitez commander de petites pièces appelez MyCokeTech-Support téléphonique et Chat vidéo au

1-800-318-COKE(2653)



Brosse pour buse et injecteur
#149326



Brosse pour chute à glace
#143257

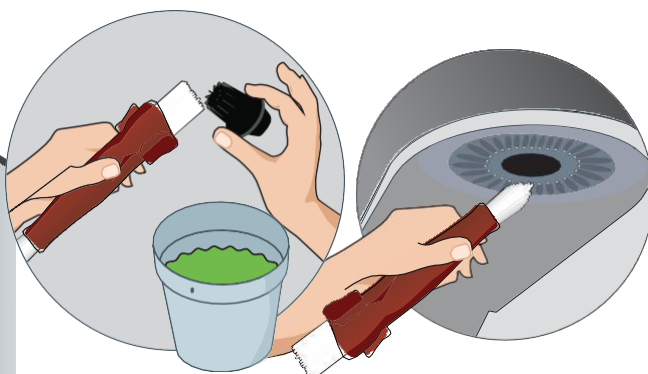


Brosse pour drain
#144925

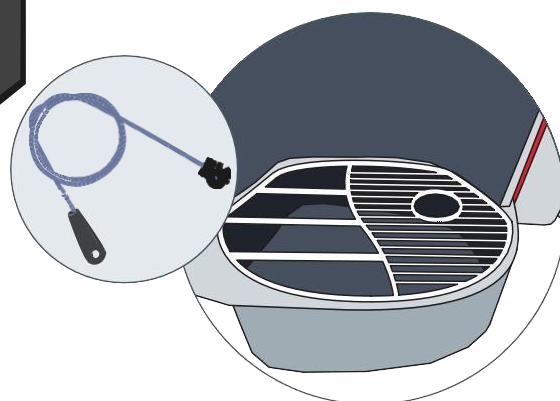
CREW CONNECT



Essuyez les surfaces extérieures, y compris dossier et repose tasse.



Retirez la buse et nettoyez. Faire tremper la buse dans la solution désinfectante pendant 5 minutes maximum. Frotter la bague d'injection avec un désinfectant et une brosse, puis répéter. Laisser sécher à l'air pendant 2 minutes.



Utilisez une brosse de drain avec un désinfectant pour éliminer les obstructions.

CHAQUE SEMAINE



Nettoyer le couvercle de glace



Nettoyez l'intérieur de la chute à glace avec une brosse et une solution désinfectante.

EVERYMONTH



Mettre la fontaine hors tension. Retirez le couvercle du bac à glaçons et nettoyez soigneusement, puis désinfectez le bac à glace.